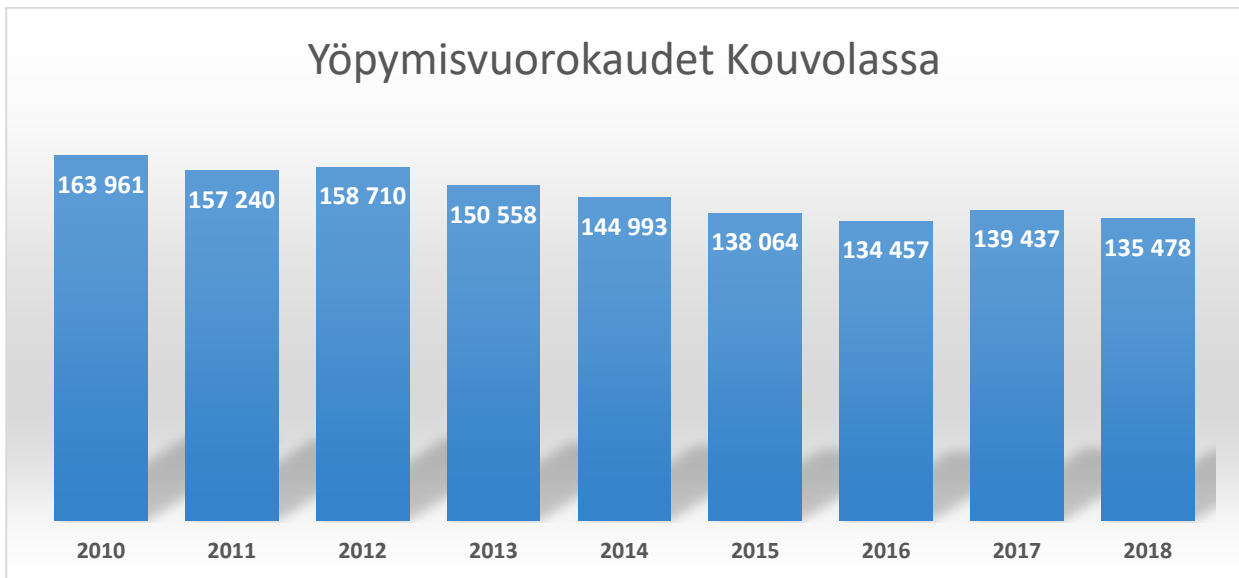
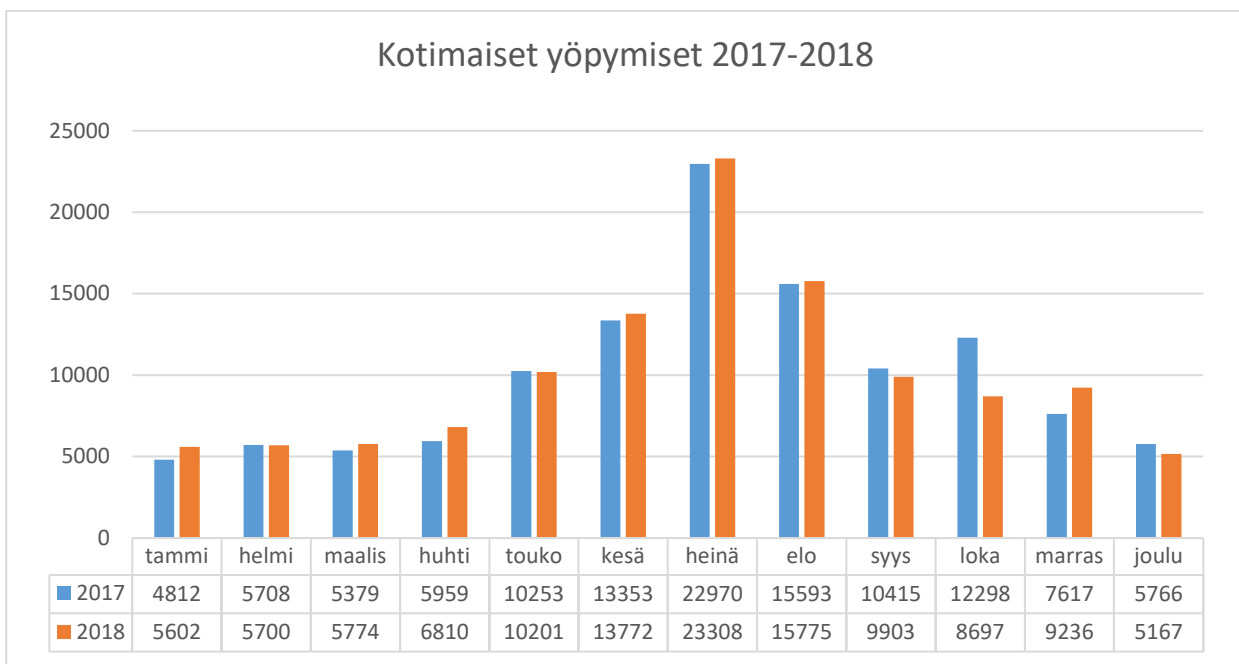


### Yöpymisvuorokaudet Kouvola



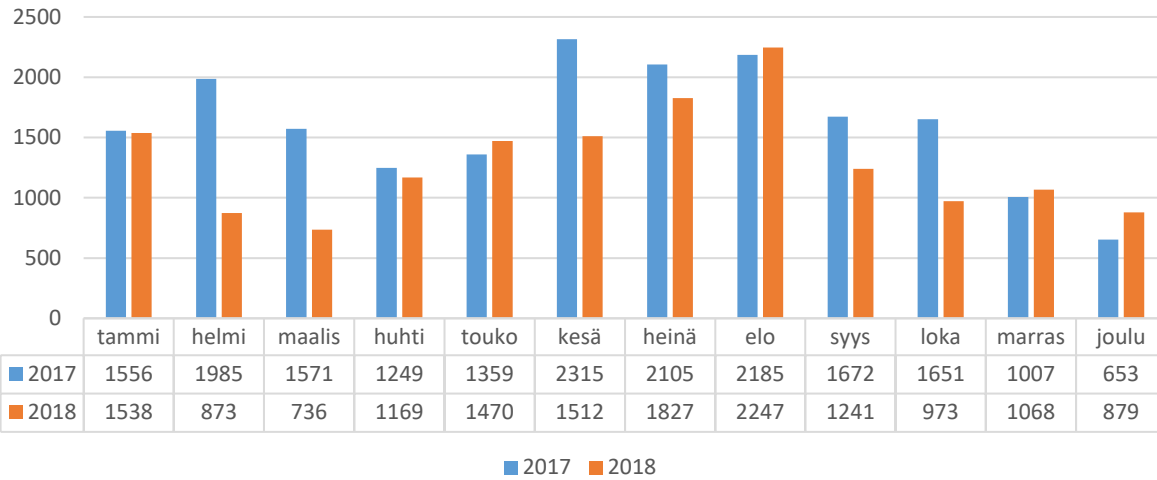
Yöpymisvuorokausien kokonaismäärä rekisteröidyissä majoitusliikkeissä vuonna 2018 oli 135.478 vrk. Kokonaismäärässä on laskua -2,8 % edelliseen vuoteen verrattuna. Kouvolan osuus koko maan yöpymisistä oli 0,6 %. Koko maan yöpymiset kasvoivat 1,4 %.

### Kotimaiset yöpymiset 2017-2018



Kotimaisten osuus kaikista yöpymisistä oli 119.945 vrk eli 88,5 %. Kotimaiset yöpymiset laskivat -0,2 % edelliseen vuoteen verrattuna. Koko maassa kotimaiset yöpymiset kasvoivat 1,5 %.

## Ulkomaiset yöpymiset 2017-2018



Ulkomaisten osuus kaikista yöpymisistä oli 15.533 vrk eli 11,5 %. Ulkomaiset yöpymiset laskivat -19,6 % edellisestä vuodesta. Koko maassa ulkomaiset yöpymiset kasvoivat 1,3 %.

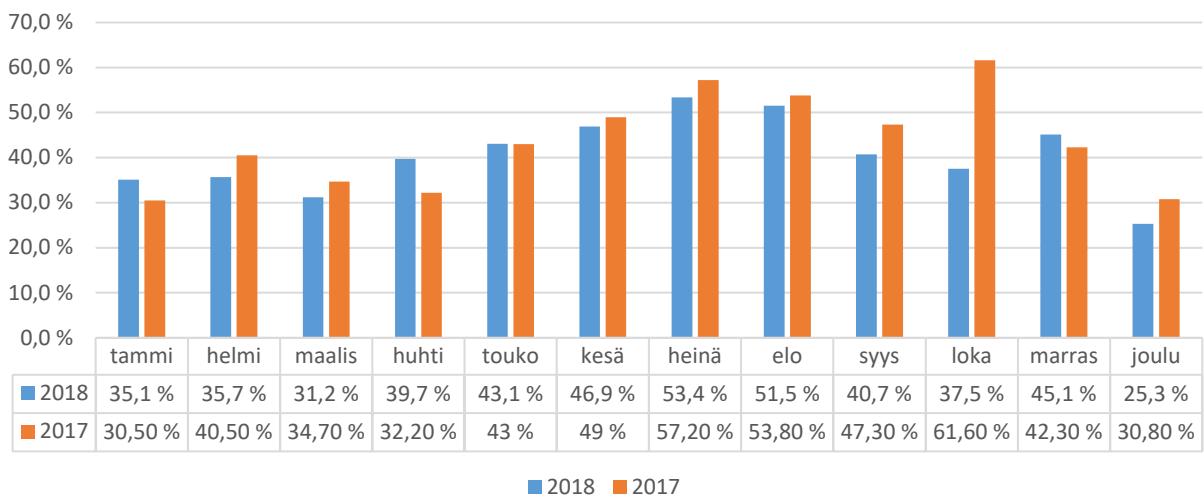
Suurimmat ulkomaiset kansallisuudet yöpymisvuorokausissa olivat:

- venäläiset 5 469 vrk (- 5,6 %)
- saksalaiset 1 785 vrk (- 20,8 %)
- virolaiset 1 500 vrk (- 24,4, %)
- ruotsalaiset 1 063 vrk (-22,8 %)

## KÄYTTÖASTE

Huoneiden käyttöaste vuonna 2018 oli 40,8 % (v 2017: 44 % | v 2016: 39 %)

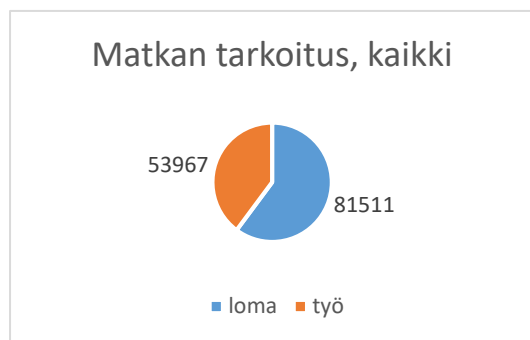
### Huoneiden käyttöaste kuukausittain 2017-2018



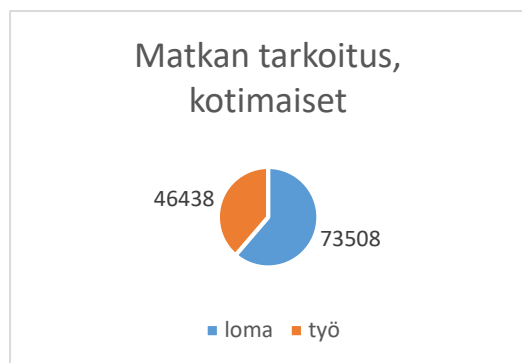
## KAPASITEETTI

Kapasiteetin keskiarvot: rekisteröityjä majoitusliikkeitä 13 kpl, huoneita 547 kpl ja vuoteita 1 173 kpl.

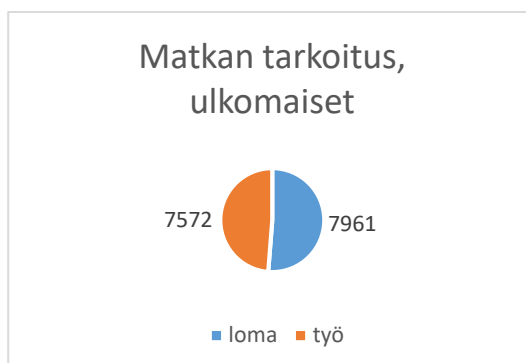
## MATKAN TARKOITUS



Kaikista yöpymisistä lomamatkojen osuus 60 % (81 511 vrk), muutos edelliseen vuoteen verrattuna 0,8 %. Työmatkojen osuus 40 % (53 967 vrk), muutos edelliseen vuoteen -7,9 %.



Kotimaiset: loma 61 % | työ 39 %



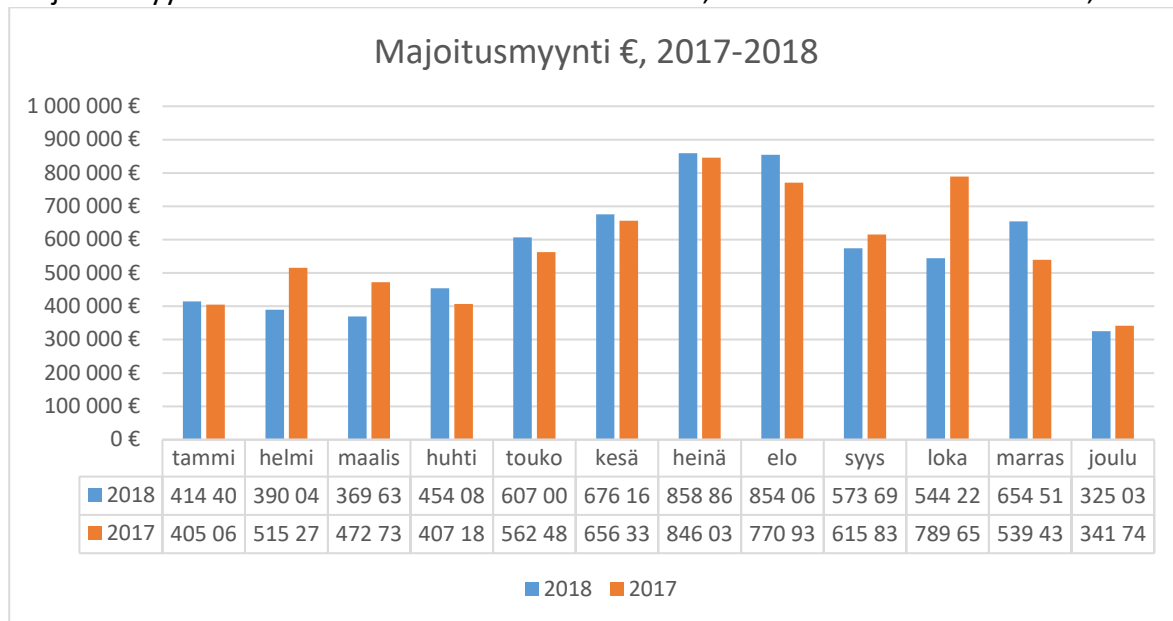
Ulkomaiset: loma 51 % | työ 49 %

## MATKAN KESTO

Matkan kesto (yötä keskimäärin): kotimaiset 1,54 vrk (ed. vuonna 1,58 vrk) ja ulkomaiset 1,75 vrk (ed. vuonna 1,99 vrk).

## MAJOITUSMYYNNIN ARVO

Majoitusmyynnin arvo vuonna 2018 oli 6 721 734 M€, laskua edelliseen vuoteen -2,9 %.



Lähde: Tilastokeskus | Koonnut: TAK Oy  
Muokannut: VisitKouvola | RSierman 2/2019