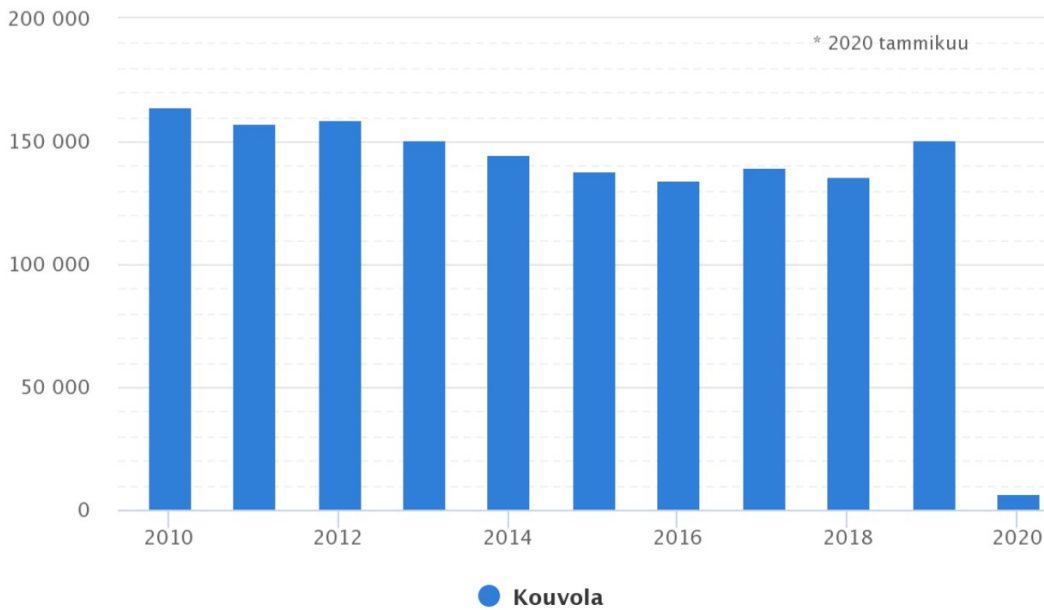


YÖPYMISVUOROKAUDET

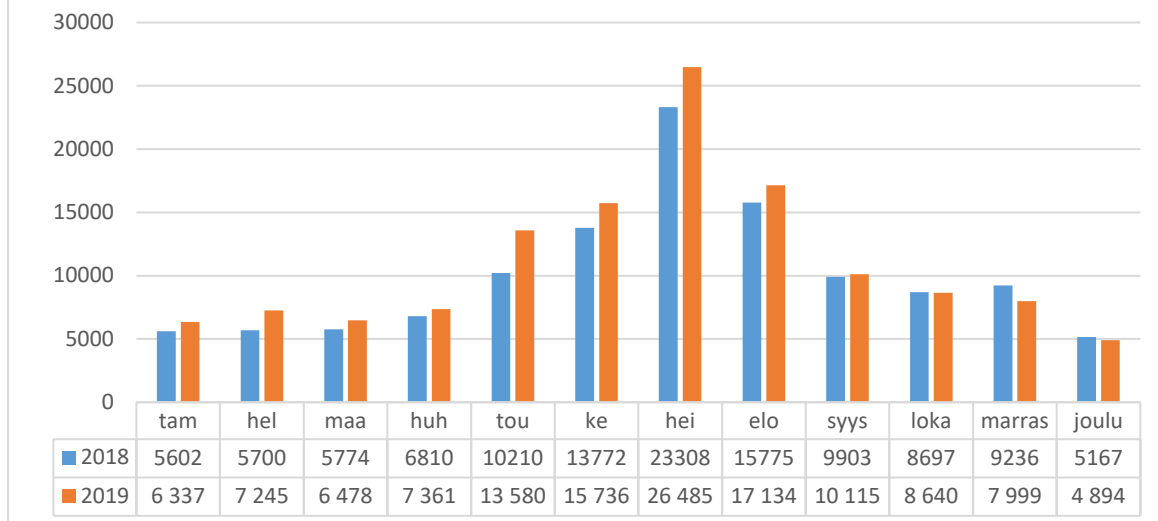
Rekisteröidyt yöpymiset vuosittain



Yöpymisvuorokausien kokonaismäärä rekisteröidyissä majoitusliikkeissä Kouvolaissa vuonna 2019 oli 150 473 vrk (v. 2018:135 378 vrk). Kokonaismäärässä on kasvua 11% edelliseen vuoteen verrattuna. Kouvola osuus koko maan yöpymisistä oli 0,7 %. Koko maan yöpymiset kasvoivat 3,7 %.

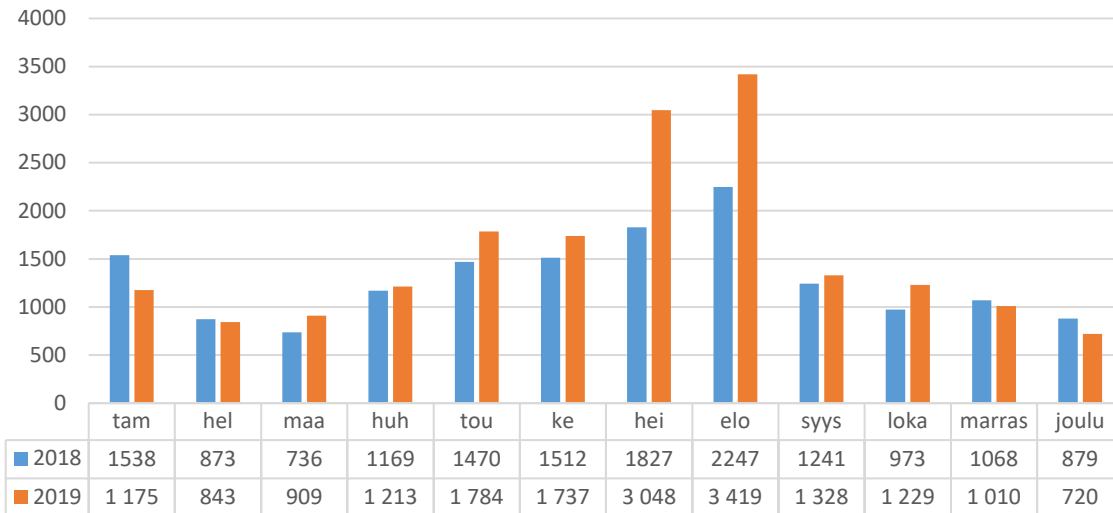
Merkittävät kasvut majoitusvuorokausissa ajoittuvat touko-elokuulle. Kouvolaissa järjestettiin Asuntomessut 12.7.-11.8.2019 ja messujen vaikutus majoituksen kasvuun oli merkittävä.

Kotimaiset yöpymiset 2018-2019



Kotimaisten osuus kaikista yöpymisistä oli 132.004 vrk eli 88 %. Kotimaiset yöpymiset kasvoivat 10 % edelliseen vuoteen verrattuna. Koko maassa kotimaiset yöpymiset kasvoivat 4 %.

Ulkomaiset yöpymiset 2018-2019



Ulkomaisten osuus kaikista yöpymisistä oli 18.469 vrk eli 12 %. Ulkomaiset yöpymiset kasvoivat 19 % eli 2 936 vrk edellisestä vuodesta. Koko maassa ulkomaiset yöpymiset kasvoivat 3 %.

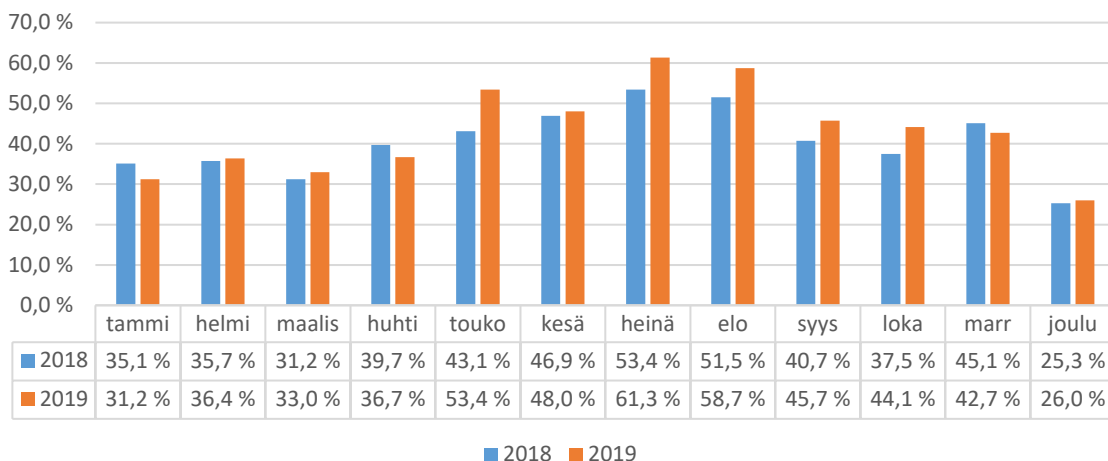
Suurimmat ulkomaiset kansallisuudet yöpymisvuorokausissa olivat:

- venäläiset 5 432 vrk (- 0,7%)
- saksalaiset 2 104 vrk (18 %)
- virolaiset 1 704 vrk (13,6 %)
- ruotsalaiset 1 344 vrk (26 %)

KÄYTTÖASTE

Huoneiden käyttöaste vuonna 2019 oli 43,3 %. (v. 2018: 40,8 % | v.2017: 44 %)

Huoneiden käyttöaste 2018-2019



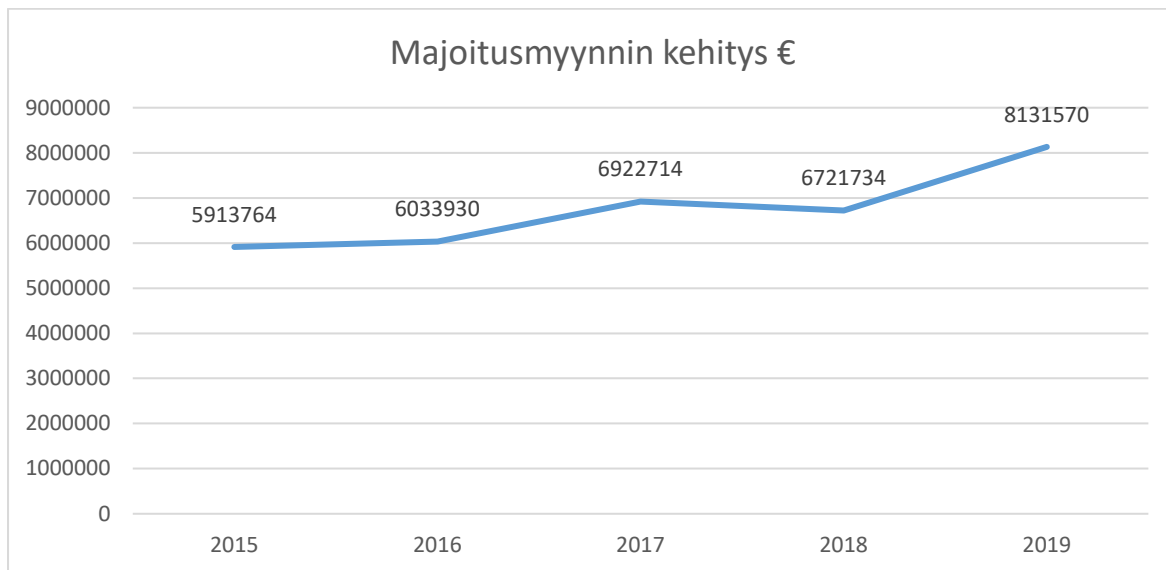
KAPASITEETTI

Kapasiteetin keskiarvot:

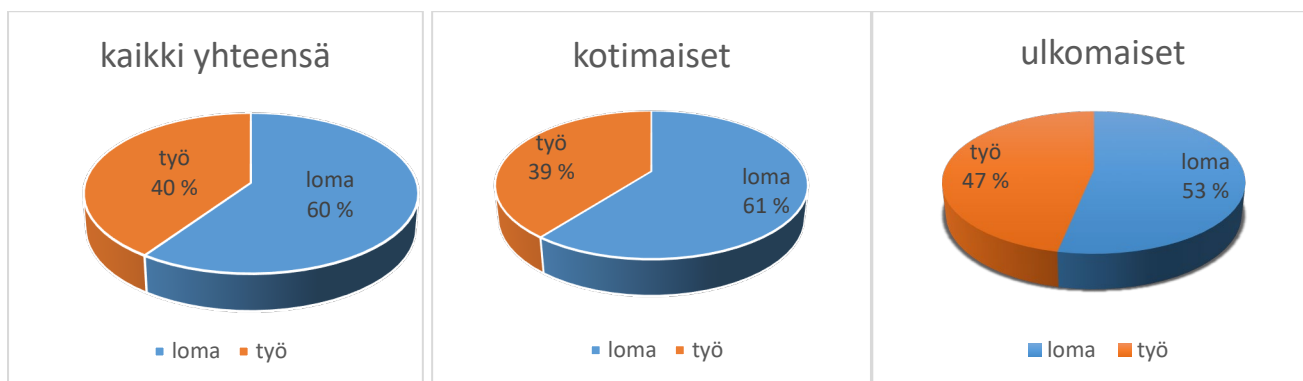
rekisteröityjä majoitusliikkeitä 14 kpl, huoneita 557 kpl ja vuoteita 1 242 kpl.

MAJOITUSMYYNNIN ARVO

Majoitusmyynnin arvo vuonna 2019 oli 8 131 570 € (v. 2018: 6 721 734 €) eli kasvua peräti 21 %.



MATKAN SYY



Työ- ja lomamatkojen suhde on pysynyt samana kuin edellisenä vuonna.

MATKAN KESTO

Matkan kesto (yötä keskimäärin): kotimaiset 1,57 vrk (ed. vuonna 1,54 vrk) ja ulkomaiset 1,84 vrk (ed. vuonna 1,75 vrk). Matkojen kesto on pysynyt samanlaisena viime vuosina. Viimeksi v. 2015 päästiin ulkomaisten osalta yli 2 vrk:n matkan kesto.