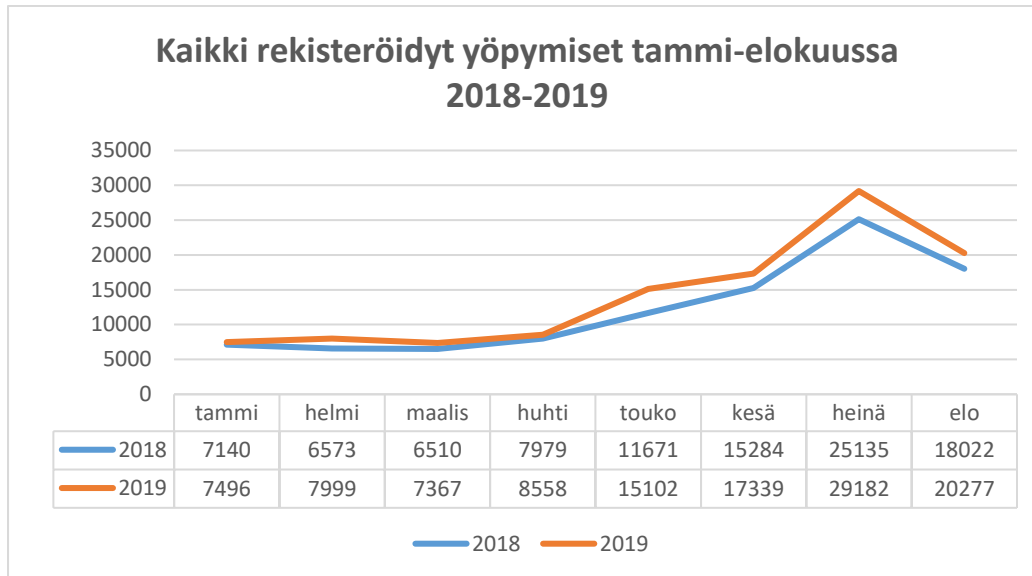
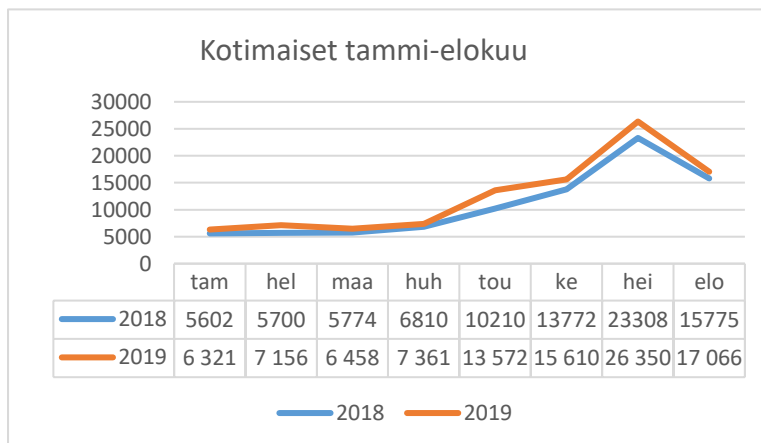


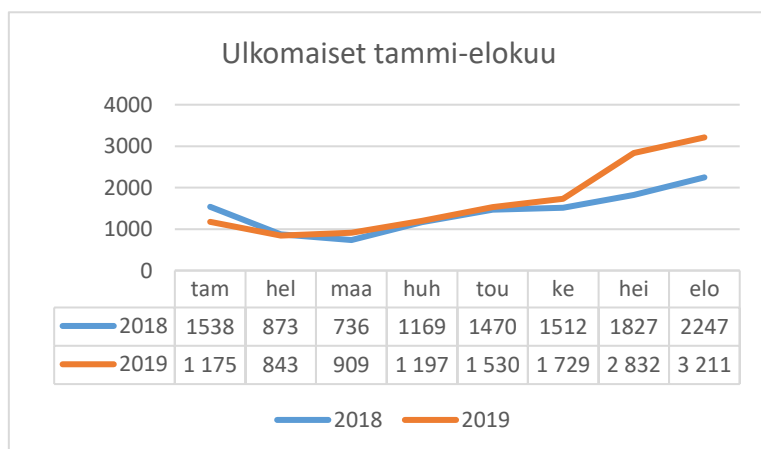
REKISTERÖIDYT YÖPYMISET TAMMI-ELOKUU



Koko alkuvuoden osalta on kasvua yöpymisvuorokausissa kaikkiaan 15,3 % edelliseen vuoteen verrattuna. Yöpymisvuorokausien määrä tammi-elokuussa on yhteensä 113 320 vrk.



Kotimaisten majoittujien osalta kasvua on 15 % ja ulkomaisten osalta 18 %. Kotimaisten osalta kasvua on joka kuukaudella, ei pelkästään Asuntomessujen aikana. Kotimaisten yöpymisten määrä tammi-elokuussa 99 894 yöp.vrk.

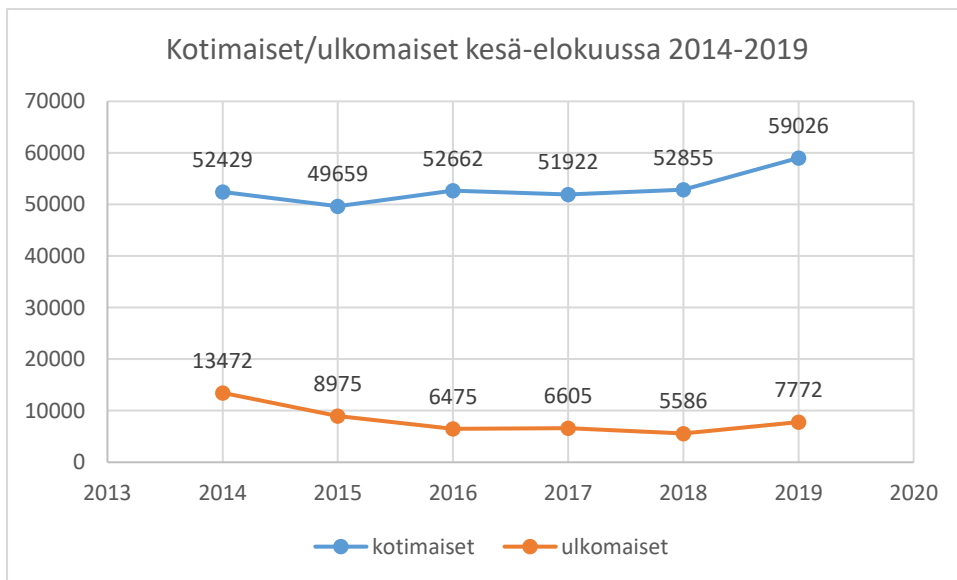


Venäjältä tulee edelleen suurin ulkomaisten yöpyjien määrä, alkuvuonna 4 230 yöpymisvrk (kasvua ed. vuoteen 4 %). Seuraavina tulevat virolaiset 1 328 vrk (+ 21 %), saksalaiset 1 157 vrk (-3 %) ja ruotsalaiset 976 vrk (+21 %). Ulkomaisten yöpymisten osuus kaikista yöpymisistä on noin 12 % (13 426 yöp.vrk).

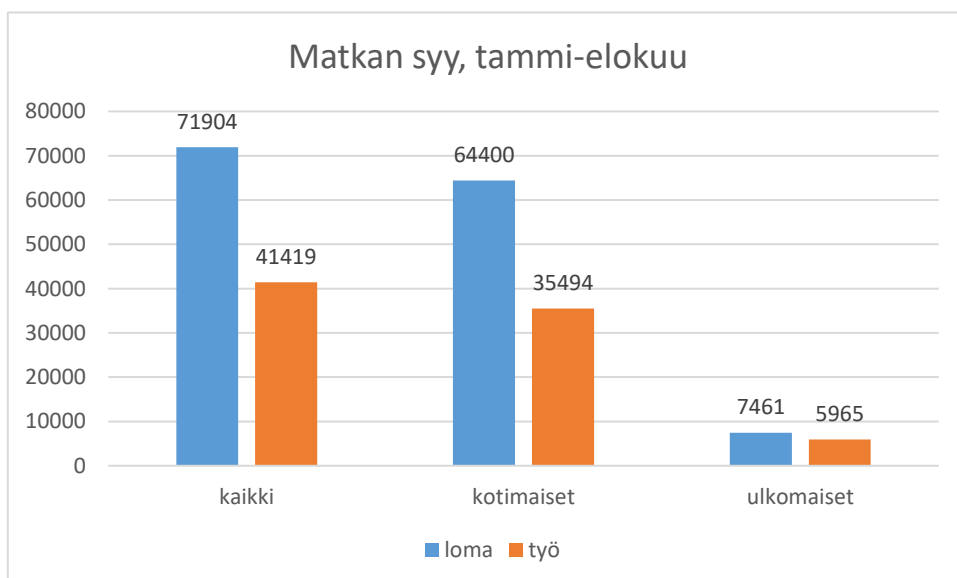
REKISTERÖITYJEN YÖPYMISTEN KEHITYS KESÄAIKANA 2014-2019



Kesä-elokuun yöpymisissä on kasvua 14,3 % edelliseen kesään verrattuna. Kesän yöpymisvuorokaudet ovat yhteensä 66 798 vrk. Kotimaisten osuus 59 026 vrk (kasvua 13 %) ja ulkomaisten osuus 7 772 vrk (39 %).



MATKAN SYY yöpymisvuorokausissa



Kaikista yöpymisistä matkan syytä tarkasteltaessa loman osuus oli 64% ja työmatkojen osuus 36%. Kesäaikana (kesä-elokuu) matkan syy: loma 76 % ja työ 24%.

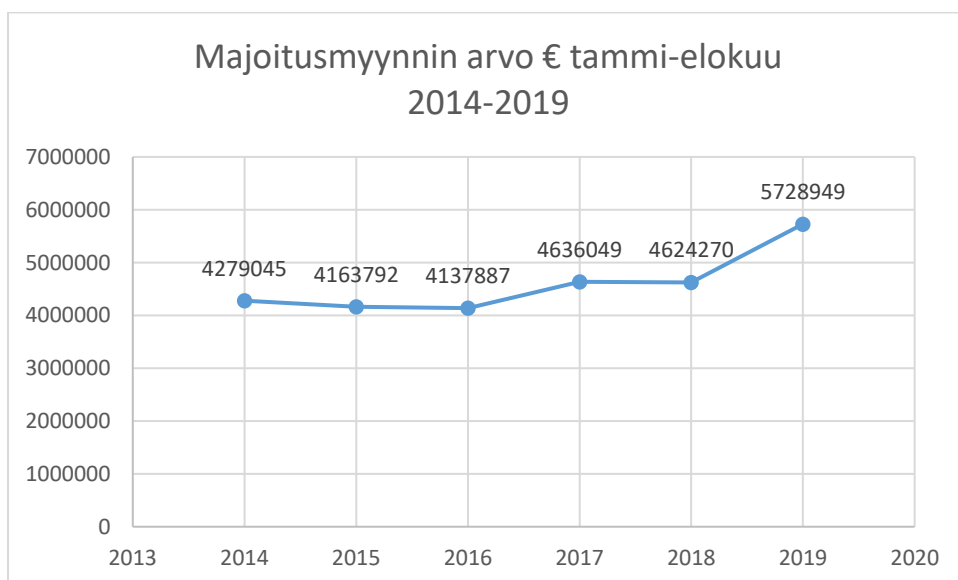
MAJOITUSKAPASITEETTI

Majoituskapasiteetti Kouvola: 13 majoitusliikettä, huoneita noin 560 ja vuoteita 1200-1300 kpl.

HUONEIDEN KÄYTTÖASTE

	2019 tammi-elokuu	2018 tammi-elokuu
Kouvola	45,3%	42,7%
Koko maa	52,7%	52,4%
	2019 kesä-elokuu	2018 kesä-elokuu
Kouvola	56,2%	50,6%
Koko maa	57%	55,6%

MAJOITUSMYYNISSÄ 24 % kasvu alkuvuoden aikana



Majoitusmyynnin arvo tammi-elokuussa 2019 oli 5,728 M€. Kasvu edellisen vuoden vastaavaan aikaan 24 %. Edellisenä vuonna 2018 majoitusmyynnin arvo koko vuonna oli 6,721 M€.

*Tilastokeskuksen tilastotutkimuksen menetelmäkuvaus: Tilastointimenetelmänä on rekisterissä olevien liikkeiden kokonaistilastointi, kun perusjoukosta on rajattu pois pienet alle 20 vuodepaikkaa tai sähköpistokkeella varustettua matkailuvaunu/-autopaikkaa sisältävät liikkeet.
Lähde: Majoitustilasto. Tilastokeskus